

# ウェルビーってどんなところ？

障がいのある方の就職をサポート。長く安定して就労するための就労スキル、良好な人間関係に必要なヒューマンスキル等を提供します。また、就職がゴールではなく、その後も定着支援として職場定着のためのサポートを行います。



- ・生活リズムが整っていない
- ・緊張感が強い
- ・パソコンを使ったことがない
- ・就職活動を行ったことがない
- ・こだわりが強いと感じている
- ・人付き合いが苦手
- ・自分はHSP(非常に感受性が強く敏感な気質)だと感じる
- ・急に社会に出るのは不安
- ・働くことについて自信がない

こんな悩みや困りごとはありませんか？

※ 手帳をお持ちでなくてもご利用できます

## ウェルビーで身につく3つの力

### 1 習慣力

生活リズムを整える

通常のオフィスを再現し、毎日通勤することで実際の“就職”を体験でき、規則正しい生活リズムや働くための自己管理能力を身につけます。

### 2 就職力

働くためのスキルを身につける

実際の就労現場で求められるビジネスマナーやパソコンスキル等の訓練を行います。グループワークを通じて仕事の進め方や、協働スキル等の実習、ビジネスにおけるコミュニケーション方法を身につけます。

### 3 実践力

自分に合う仕事を見つける

履歴書の書き方指導や模擬面接を通じての面接指導等を行います。個別のカウンセリングに基づいたきめ細かい就職活動のサポートを行い、就労する力を身につけます。

土台となる力 + 仕事のスキル || 働く実践力



グループワーク



ビジネスマナー



就活プログラム



パソコン



ベーシックトレーニング

カリキュラムも充実！！



オフィスワークシミュレーション

### ★おススメ！

ウェルビーを模擬の会社として、スタッフが作業指示を行います。実践的な報告・連絡・相談を行い、働く力を身につけることができます。



# 熊本水道町・熊本水前寺 2センターによる 利用者様の疾患別・職種別の就職実績

水道町センターと水前寺センターにおける  
開所してからの就職実績

- 水道町センター:2015年5月～ 就職者数70名
- 水前寺センター:2017年3月～ 就職者数51名

※2021年12月現在



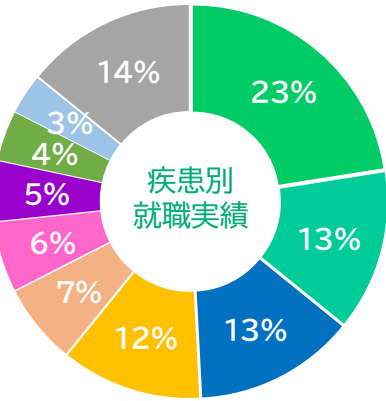
水道町センター



水前寺センター

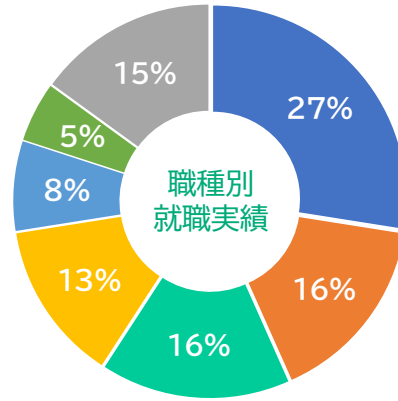
## 疾患別就職実績

- 発達障害(広汎性含む)
- うつ
- 統合失調症
- 双極性障害
- 知的障がい
- アスペルガー
- 不安障害
- 自閉症
- 身体障害
- その他



## 職種別就職実績

- 事務
- 接客・販売・営業
- 技術・専門
- 軽作業
- 医療・福祉
- 清掃
- その他



## ◆就労訓練から就職活動、職場定着への流れ

### 就労訓練

カリキュラムにて、  
就労に必要な知識  
や技術の習得。  
就職活動の準備を  
行います。

### 職場見学

実際に企業側の話を  
聞いたり、職場を  
見たりすること  
により働くイメージを  
持つことができます。

### 企業実習

実際に職場に入り  
仕事をする中で、  
働くイメージを深め、  
適職をみつけて  
いきます。  
(仕事マッチング)

### 入社

入社に伴い、企業  
側への障がい理解  
や配慮事項など最終  
確認を行います。  
入社初日はスタッ  
フが同行すること  
もできます。

### 職場定着

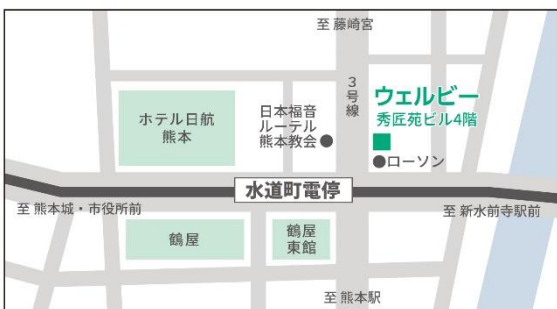
安定して仕事をす  
るために必要なこ  
とは何か？企業や  
本人の間に入り、  
双方のパートナー  
として支援します。

## 見学・体験随時受付中

下記の連絡先までお気軽にお問い合わせください。

オンラインでの見学も受け付けております。  
※詳しくはお電話にてご案内いたします。

## 水道町センター



☎ 096-273-6437

熊本市中央区水道町8-2 秀匠苑ビル4階

熊本市交通局「水道町」電停 徒歩3分 / 熊本電気鉄道「藤崎宮前」駅 徒歩10分

## 水前寺センター



☎ 096-273-8280

熊本市中央区水前寺1-17-32 石本ビル2階

熊本市交通局「新水前寺駅前」電停 徒歩2分 / JR豊肥本線「新水前寺」駅 徒歩4分